

Le 18 janvier 2023

# Plateau de matchs M11

**Samedi 21 janvier 2023**

**Gymnase Templiers**

**Rue des templiers 77120 Coulommiers**

**RDV : 14h00** (les matchs commenceront après 15 minutes d'échauffement)

 Personne à contacter en cas de problème : Nathalie Bourjot : 06 77 43 06 53

## ÉQUIPES PRÉINSCRITES :

- 1 COULOMMIERS VOLLEY-BALL 1
- 2 COULOMMIERS VOLLEY-BALL 2
- 3 COULOMMIERS VOLLEY-BALL 3
- 4 COULOMMIERS VOLLEY-BALL 4
- 5 FS VAL D'EUROPE ESBLY COUPVRAY VB 1
- 6 FS VAL D'EUROPE ESBLY COUPVRAY VB 2
- 7 FS VAL D'EUROPE ESBLY COUPVRAY VB 3
- 8 FS VAL D'EUROPE ESBLY COUPVRAY VB 4
- 9 SP CLUB BRIARD 1
- 10 SP CLUB BRIARD 2
- 11 SP CLUB BRIARD 3
- 12 U.S. JEUNESSE MITRY V.B. 1
- 13 VB TORCY MARNE LA VALLÉE 1
- 14 VB TORCY MARNE LA VALLÉE 2
- 15 VB TORCY MARNE LA VALLÉE 3
- 16 VOLLEY-BALL LA ROCHETTE 1
- 17 VOLLEY-BALL LA ROCHETTE 2
- 18 VOLLEY-BALL LA ROCHETTE 3



## DOCUMENTS :

Vous pouvez les télécharger sur le site du comité :

<https://web.cdvb77.fr/plateaux-de-matches/plateaux-de-matches-2022-2023>

- [Organisation d'un plateau de matchs](#) (pdf) **A LIRE AVANT DE PARTICIPER**
- [Plateaux de matchs - Feuille de scores](#) (pdf) à imprimer par le club organisateur
- [Plateaux de matchs - Feuille de résultats](#) (pdf) à imprimer par le club organisateur

## RÈGLEMENT :

Composition des équipes :

- Les équipes sont composées de 2 joueurs.

**Pas de remplaçant**, sauf si le club est représenté par un nombre impair de joueurs.

- La mixité est autorisée.
- Plateau ouvert aux M11 et M9 en possession d'une licence COMPÉTITION ou ÉVÉNEMENTIELLE régulièrement qualifié.

- En cas de joueur(s) isolé(s), des joueurs de clubs différents peuvent jouer ensemble.

Dans ce cas, inscrire un nouveau club portant le nom des deux clubs. Les frais d'engagement seront alors répartis.

- Pour encadrer et entrer sur l'aire de jeu il est nécessaire d'avoir une licence ENCADREMENT.

Jouer le ballon :

- Idem FIVB :

Le ballon peut toucher n'importe quelle partie du corps.

Le ballon ne doit pas être tenu ni lancé. Il peut rebondir dans n'importe quelle direction.

Le ballon peut toucher plusieurs parties du corps à la seule condition que ces contacts aient lieu simultanément.

- La « **passe québécoise** ». Lors de certaines phases de jeu une nouvelle possibilité de touche est acceptée :

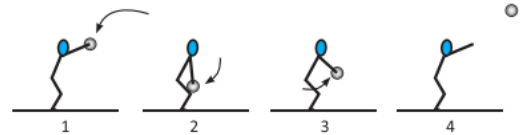
La passe québécoise un geste technique que l'on utilise essentiellement chez les plus jeunes. Il permet d'appréhender l'activité volley plus facilement sans dénaturer les logiques internes du jeu.

Repères techniques :

Attraper la balle avec les deux mains - La faire descendre au niveau des genoux - La renvoyer

Important : La balle doit toujours être en mouvement !

Le joueur ne peut pas bouger les pieds lorsqu'il a la balle dans les mains.



**ORGANISATEUR :**

À prévoir :

- 6 terrains M11 tracés (4.5 X 9m – filet 1.95m)
- Stylos, plaquettes et feuilles de scores (Sifflets poires possibles).
- 2 ballons par terrains minimum.
- Dans la mesure du possible, un goûter à la fin du plateau.

Le comité fournira des récompenses pour chaque participant.

Les feuilles de résultats sont à scanner et à renvoyer le lendemain du plateau à :  
**[manuel.geslin@cdvb77.fr](mailto:manuel.geslin@cdvb77.fr)**

# APPRENDS LE VOLLEY

## avec Hugo et Lily

L'ARBITRAGE

<p><b>ÉQUIPE AU SERVICE</b> Étend le bras du côté de l'équipe qui devra servir.</p>	<p><b>BALLON TOUCHÉ</b> Frotte avec la paume d'une main les doigts de l'autre placés en position verticale.</p>	<p><b>TEMPS-MORTS</b> Pose la paume d'une main sur les doigts de l'autre, tenue verticalement (forme du T) et indique ensuite l'équipe demandeuse.</p>	<p><b>PÉNÉTRATION DANS LE CAMP ADVERSE</b> Montre du doigt la ligne centrale ou la ligne concernée.</p>
<p><b>AUTORISATION DE SERVIR</b> Déplace la main pour indiquer la direction du service.</p>	<p><b>DOUBLE CONTACT</b> Lève deux doigts écartés.</p>	<p><b>REMPLACEMENT</b> Rotation d'un avant-bras autour de l'autre.</p>	<p><b>DOUBLE FAUTE ET ÉCHANGE À REJOUER</b> Lève verticalement les deux pouces.</p>
<p><b>BALLON "DEHORS" (OUT)</b> Lève les avant-bras verticalement, les mains ouvertes et les paumes vers soi.</p>	<p><b>QUATRE TOUCHES</b> Lève quatre doigts écartés.</p>	<p><b>CHANGEMENT DE CAMP</b> Lève les avant-bras en avant et en arrière et tourne les autour du corps.</p>	<p><b>SANS ARBITRE IL N'Y A PAS DE JEU</b> L'arbitre fait respecter les règles et protège les joueurs. Alors... On le salue ! On respecte ses décisions ! On lui fait confiance ! On accepte ses erreurs !</p>
<p><b>BALLON "DEDAINS" (IN)</b> Étend le bras et les doigts vers le sol.</p>	<p><b>FILET TOUCHÉ PAR LE JOUEUR</b> Indique le côté approprié du filet avec la main correspondante.</p>	<p><b>FIN DE SET (OU DE MATCH)</b> Croise les avant-bras devant la poitrine, les mains ouvertes.</p>	 www.ffvolley.org   @FFVolley

L'arbitrage des plateaux de matchs est réalisé par les jeunes dès que cela est possible.

Pensez à télécharger la plaquette d'Hugo et Lily sur l'arbitrage ☺

[http://www.ffvb.org/data/Files/2017\\_COMMUNICATION/HUGO\\_LILY/HUGO%20ET%20LILY-L'ARBITRAGE-A3-HD.pdf](http://www.ffvb.org/data/Files/2017_COMMUNICATION/HUGO_LILY/HUGO%20ET%20LILY-L'ARBITRAGE-A3-HD.pdf)

**FORMULE SPORTIVE :**

Montante descendante particulière (voir page suivante)

**Montée → Descente ←**

TERRAIN 1	TERRAIN 2	TERRAIN 3	TERRAIN 4	TERRAIN 5	TERRAIN 6
-----------	-----------	-----------	-----------	-----------	-----------

Avant chaque phase, rassemblez les enfants pour leur expliquer les manières de jouer et les changements de terrains en fonction des résultats.

**PHASE 1 (brassage) :**

Durée : 5/6 matchs de 6'/7'

- **Niveau 1** (sur 4 terrains) : 3 touches de balle obligatoires (2<sup>ème</sup> touche en passe québécoise – Engagements passe québécoise : 3 services consécutifs par équipe\* maximum)
  - **Niveau 2** (sur 2 terrains) : 3 touches de balle obligatoires (aucune passe québécoise – Engagements passe québécoise : 3 services consécutifs par équipe\* maximum)
- \*Si à la suite du 3ème service l'équipe gagne l'échange, l'équipe adverse récupèrera quand même le droit de servir.

Les équipes peuvent jouer avec moins de passes québécoises si elles s'en sentent capables (sauf engagement)

**PHASE 2 (challenge) :**

Durée : 6/7 matchs. Pour chaque match : la première équipe à **25pts** arrête tous les autres matchs. En cas d'égalité, un dernier point est joué. Au signal de fin, le point en cours compte.

- **Niveau 1** : 3 touches de balle obligatoires (1<sup>ère</sup> et 2<sup>ème</sup> touche en passe québécoise – Engagements passe québécoise : 3 services consécutifs par équipe maximum)
- **Niveau 2** : 3 touches de balle obligatoires (2<sup>ème</sup> touche en passe québécoise – Engagements passe québécoise : 3 services consécutifs par équipe maximum)
- **Niveau 3** : 1 à 3 touches de balle (aucune passe québécoise pendant les échanges – Service frappé : 3 services consécutifs par joueur maximum)

Les équipes peuvent jouer avec moins de passes québécoises si elles s'en sentent capables (sauf engagement)

**RÉPARTITION DE DÉPART :**

Cette répartition peut être adaptée en fonction des équipes présentes.

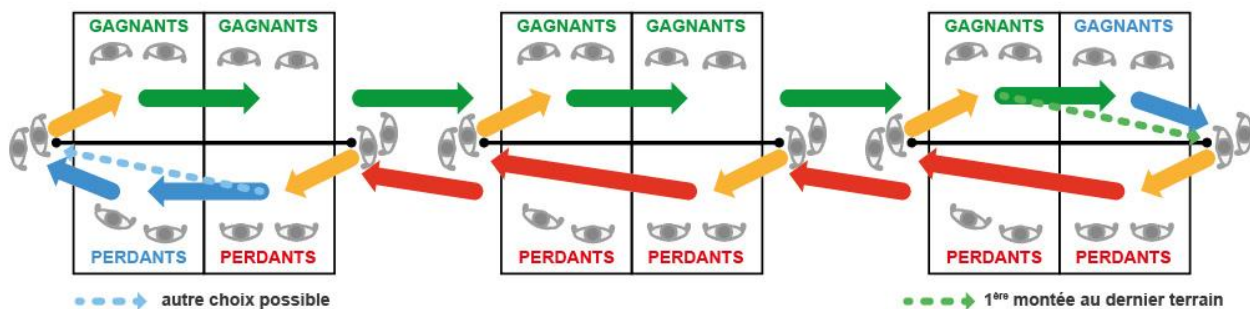
**Montée → Descente ←**

Rôles	TERRAIN 1	TERRAIN 2	TERRAIN 3	TERRAIN 4	TERRAIN 5	TERRAIN 6
<b>Joue</b>	La Rochette 3	Val d'Europe 4	Torcy 2	Val d'Europe 2	Brie 1	Coulommiers 1
<b>Joue</b>	Coulommiers 4	Coulommiers 3	Brie 2	La Rochette 2	Val d'Europe 1	Torcy 1
<b>Arbitre</b>	Torcy 3	Brie 3	Val d'Europe 3	Coulommiers 2	Mitry 1	La Rochette 1
<b>Attente</b>						

**CLASSEMENT ET DISTRIBUTION DES RÉCOMPENSES :**

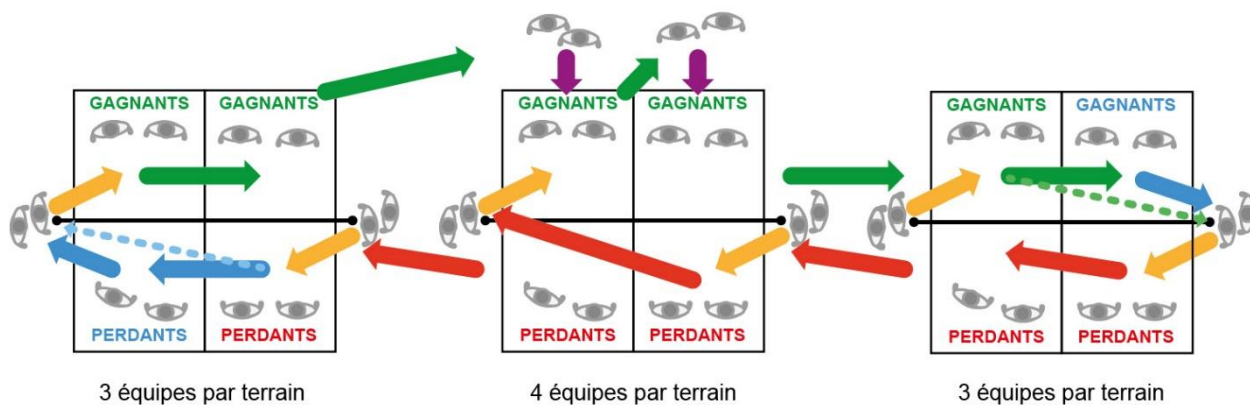
Après le dernier match, les équipes ne changent pas de terrains et le classement est fait : Dans l'ordre, par terrain : équipe gagnante, arbitres, équipe en attente puis équipe perdante. Les récompenses sont divisées en fonction du nombre de terrains (un niveau/une couleur pour 2 terrains)

**À l'issue du tournoi 4 nouvelles équipes seront qualifiées pour le dernier plateau de match M11+ (matchs "classiques")** lors de la journée suivante.



NOUVEAU : afin de brasser d'avantage et de varier les oppositions, d'autres changements de terrains sont possibles (pointillés)

Exemple avec 4 équipes par terrain :



# Plateau de matchs M11+

**Samedi 21 janvier 2023**

**Gymnase Templiers**  
**Rue des templiers 77120 Coulommiers**  
**RDV : 12h30** (les matchs commenceront à 13h00)

**M11+ - Journée 01**

M11001	21/01/23 13:00	FS VAL D'EUROPE ESBLY COUPVRAY VB 1	FS VAL D'EUROPE ESBLY COUPVRAY VB 4	DES TEMPLIERS (COULOMMIERS)
M11002	21/01/23 13:00	VOLLEY-BALL LA ROCHETTE	COULOMMIERS VOLLEY-BALL	
M11003	21/01/23	FS VAL D'EUROPE ESBLY COUPVRAY VB 1	COULOMMIERS VOLLEY-BALL	
M11004	21/01/23	VOLLEY-BALL LA ROCHETTE	FS VAL D'EUROPE ESBLY COUPVRAY VB 4	
M11005	21/01/23	FS VAL D'EUROPE ESBLY COUPVRAY VB 1	VOLLEY-BALL LA ROCHETTE	
M11006	21/01/23	COULOMMIERS VOLLEY-BALL	FS VAL D'EUROPE ESBLY COUPVRAY VB 4	

<http://www.ffvbbeach.org/ffvbapp/resu/vbspocalendrier.php?saizon=2022/2023&codent=PTIDF77&poule=M11>

## Règlement spécifique M11+ :

- Les plateaux de matchs M11+ ne sont pas un championnat M11. Il n'y a ni classement ni titre en fin de saison.
- Les licences M9 et M11 compétition extension volley-ball sont autorisées
- Les règles s'inspirent de celles de la FIVB sauf notamment pour les cas suivants :
  - Jeu en 2 contre 2 mixte, féminin ou masculin (3 joueurs maximum par équipe)
  - 1 temps-mort autorisé par set par équipe de 30 secondes
  - Remplacements libres et illimités (sauf que : le même joueur ne peut pas être l'unique serveur)
  - Terrain 4.5m x 9m – Filet à 1.95m – Ballon 200gr
  - Utilisation de la feuille de match plateau :
    - <https://web.cdvb77.fr/download/fdm-comite-seine-et-marne-4x4-plateau?wpdmdl=1333>

## Formule sportive de la journée 1 (21/01/23) :

- Matchs en 2 sets de 15pts secs avec 2 points d'écart (pas de set décisif en cas d'égalité).
- L'arbitrage peut être assuré par des arbitres du club organisateur ou par les entraîneurs des équipes (1 set chacun)

## Formule sportive de la journée 2 (11/02/23) :

4 équipes nouvelles s'ajouteront au dernier plateau de matchs M11+

1 x 15pts	Tour 1		Tour 2		Tour 3	
<b>POULE A</b>	A	D	A	C	A	B
	B	C	B	D	C	D
<b>POULE B</b>	E	H	E	G	E	F
	F	G	F	H	G	H

1 x 21pts	Tour 4		Tour 5	
<i>D1</i>	1A	2B	GD1	GD2
<i>D2</i>	1B	2A	PD1	PD2
<i>D3</i>	3A	4B	GD3	GD4
<i>D4</i>	3B	4A	PD3	PD4

**Feuilles de matchs à envoyer à : manuel.geslin@cdvb77.fr**